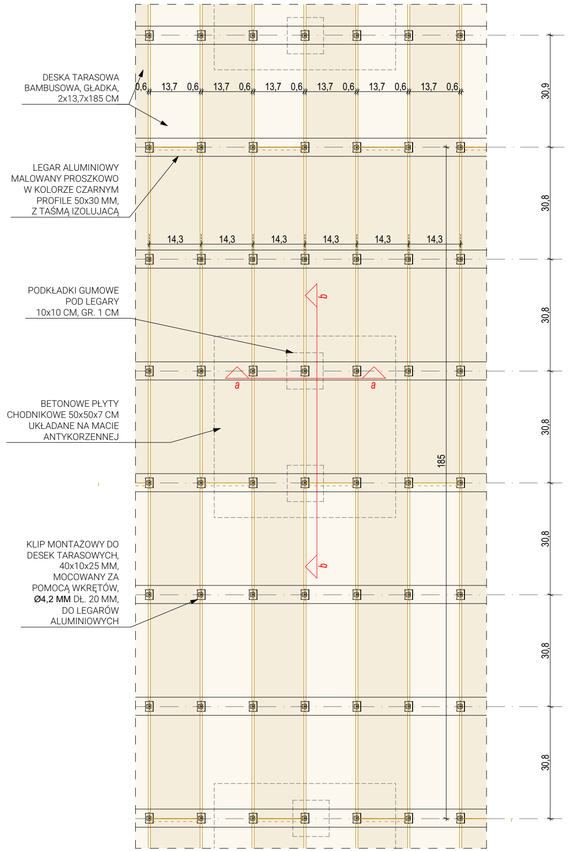

Schemat montażu desek tarasowych desek tarasowych skala 1:10

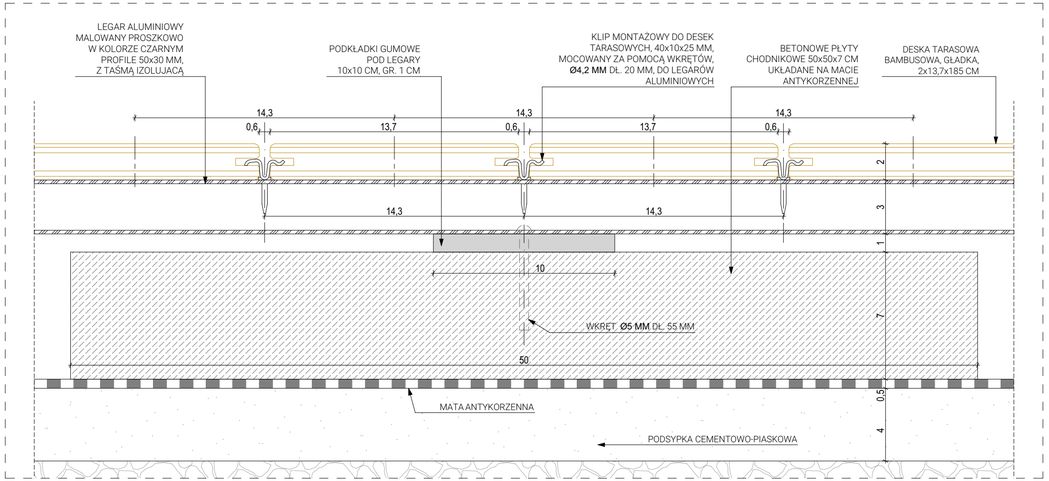

Przekrój a-a skala 1:2

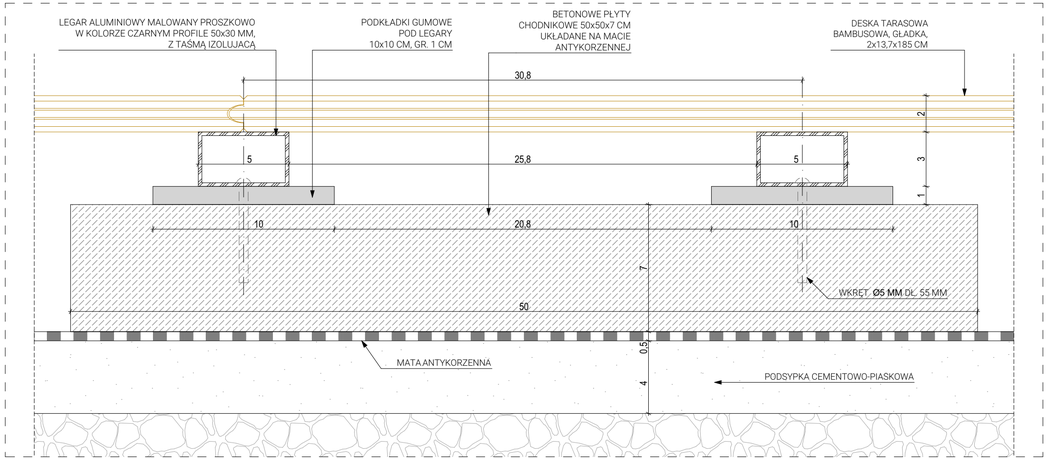

Przekrój b-b skala 1:2



Zdjęcie montażu desek tarasowych za pomocą klipów i wkrętów

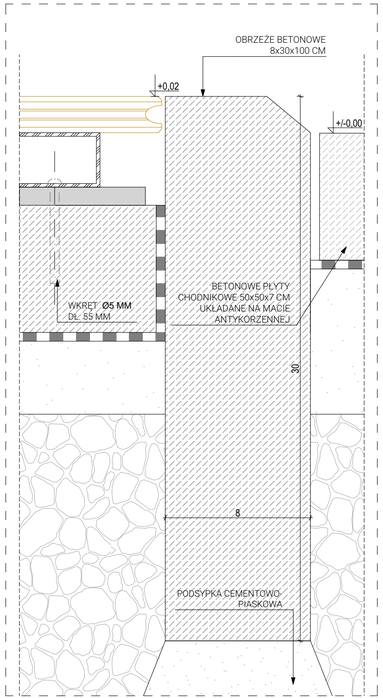

Przekrój przez styk tarasu z chodnikiem skala 1:2

Uwaga!

Autorem niniejszego projektu, który podlega ochronie na mocy Ustawy z dnia 4 lutego 1994r. o prawie autorskim i prawach pokrewnych Dz.U.Nr 24 Poz. 83Z 1994r. jest Pracownia 4am Architekci s.c.

Nie należy odmierzać wymiarów z rysunku, ani używać go jako szablonu. Przed przystąpieniem do prac budowlanych wszystkie wymiary należy sprawdzić w naturze. W przypadku stwierdzenia niezgodności należy zwrócić się do projektanta. W przypadku rozbieżności wymiarowych pomiędzy rysunkami detali i całości projektowanego elementu podstawą wymiarowania są rysunki detali.

Projekt

Budowa dwóch pergoli rekreacyjnych
usytuowanych na terenie placu Narutowicza, w dzielnicy Ochota w mieście st. Warszawie

Inwestor

Miasto Stołeczne Warszawa
Stołeczny Zarząd Rozbudowy Miasta
Senatorska 29/31 Warszawa, 00-099

Architektura

-

Nr uprawnień

Uprawnienia budowlane do projektowania bez ograniczeń w specjalności architektonicznej

Zespół autorski

Faza projektu

Projekt techniczny

Branża

Architektura

Tytuł rysunku

Detal mocowania desek tarasowych pergoli 2

Numer rysunku

SR-NAR-PT.DE.06

Obiekt	Etap	Typ	Rysunek	Arkusz	Rewizja

Nr rewizji Opis rewizji

Skala	Data	Rysował	Strona
1:2, 1:10	21.10.2026		